

TUTORIAL DE NAVEGAÇÃO AMBIENTE PESSOAL DE APRENDIZAGEM (APA)

Para facilitar e organizar sua navegação no Ambiente Pessoal de Aprendizagem (APA) confira as funções e espaço disponíveis para você.

Desejamos ótimas experiências nessa jornada!

No **MENU DO ALUNO** você encontra:



Boas-vindas

BOAS-VINDAS:

No espaço de boas-vindas você encontra a recepção da equipe do Centro Universitário Cenecista de Osório – UNICNEC. Confira os vídeos de recepção e fortaleça nossas ações de acolhimento.

- Vídeo do Reitor
- Vídeo da Direção da EAD



Conheça o ambiente

CONHEÇA O AMBIENTE:

Esse espaço está organizado com as principais dicas de navegação de todos os recursos disponíveis no APA. Aqui você encontra todos os passos para facilitar a sua organização nas atividades acadêmicas.



Secretaria acadêmica

SECRETARIA ACADÊMICA:

A secretaria acadêmica é o espaço que reúne todos os procedimentos acadêmicos. Nela você irá solicitar documentos e obter informações gerais da sua trajetória no curso.

Os documentos que podem ser solicitados nesse espaço são:

- Atestado de matrícula;
- Histórico escolar;
- Documentos em geral.



CPA

CPA:

A Comissão Própria de Avaliação – CPA é de extrema importância. Nela você confere a organização dos processos avaliativos institucionais, que visa a constante melhoria de nossas ações.

Nesse espaço você encontrará informações sobre os processos e orientações de como participar das ações que resultam em tais melhorias.



Manual Acadêmico

MANUAL ACADÊMICO:

O Manual Acadêmico consiste em um documento orientador com todos os procedimentos acadêmicos e administrativos que regulamentam seu percurso.

Estão dispostas diretrizes que garantem e legitimam todas suas atividades ao longo do curso.

Em **MEU CURSO** você encontra:



Guia de Percurso

GUIA DE PERCURSO

O Guia de Percurso consiste em um documento orientador onde constam todas as informações do seu curso.

Nele você irá encontrar:

Dados do curso;

Organização Curricular;

Regulamentos das atividades obrigatórias;

Informações sobre o sistema de avaliação.



Vídeo de recepção

VÍDEO DE RECEPÇÃO

No espaço de recepção do curso você encontra a mensagem de boas-vindas do seu coordenador(a).



Manuais

MANUAIS

No espaço: Manuais você terá acesso a todos os documentos orientadores das atividades obrigatórias de seu curso, que fazem parte da proposta curricular.

Nesses documentos você poderá conferir passo a passo como organizar suas ações e rotina ao longo do curso.



Sistema de Avaliação

SISTEMA DE AVALIAÇÃO

O sistema de avaliação apresenta todas as informações de como ocorre seu processo avaliativo. Acessando o Regulamento do Sistema de Avaliação você encontrará:

Descrição das atividades por disciplina;

Instrumentos para composição de nota;

Critérios para aprovação;

Realização de avaliações no APA e presenciais.



Cronograma

CRONOGRAMA

O cronograma é uma ferramenta que irá auxiliar na sua rotina ao longo do curso. Acessando esse documento você encontrará todas as datas que compõem o calendário acadêmico da instituição, constando:

- Dias letivos;
- Data das avaliações;
- Entrega de atividades;
- Atividades acadêmicas.



Fale com o coordenador

FALE COM O COORDENADOR

Queremos que essa experiência seja de muito sucesso, por isso você conta com um espaço destinado ao contato com o(a) coordenador(a) do seu curso.

Acessando esse espaço você pode enviar mensagens ao coordenador(a) para esclarecimento de dúvidas e sugestões.



Avisos e Notícias

AVISOS E NOTÍCIAS

O espaço Avisos e Notícias consiste em um fórum de informações importantes sobre os acontecimentos no curso. Acessando esse espaço você estará sempre atualizado do que está ocorrendo na instituição e nas atividades do curso.

Na **DISCIPLINA** você encontra:



Avisos

AVISOS

O espaço de Avisos consiste em um fórum de informações importantes sobre os acontecimentos no decorrer da disciplina. Acessando esse espaço você estará sempre atualizado.



Minhas Notas

MINHAS NOTAS


Em Minhas notas você confere seu desempenho nas atividades ao longo de toda disciplina. Nesse espaço será mostrado, ao final do período avaliativo, sua média final.



Fale com seu Tutor

FALE COM SEU TUTOR

Em todas as disciplinas você será acompanhado pela equipe de tutores. Esse espaço permite que você tire dúvidas sempre que desejar.




Progresso % 0

Plano de Ensino

PLANO DE ENSINO

O plano de ensino é o documento que apresenta a organização da disciplina e sua intencionalidade pedagógica, contendo:

- Carga horária de estudo;
- Ementa;
- Objetivos; Competências e Habilidades;
- Cronograma de estudo;
- Datas e avaliações;
- Bibliografia.




Progresso % 0

Conteúdo

CONTEÚDO

O material didático proporciona seus estudos por meio de uma apresentação dinâmica e atrativa. Esse recurso disponibiliza textos base, leituras de artigos, entrevistas, vídeo aulas, entre outros recursos que serão norteadores para sua aprendizagem.




Progresso % 0

Fórum

FÓRUM

Espaço de interação e enriquecimento da aprendizagem. Conforme o cronograma da disciplina, os professores (as) disponibilizam conteúdos relativos às temáticas estudadas para que você possa debater, expor suas opiniões e dialogar sobre o que está estudando.



Progresso % 0

Atividades de Aprendizagem

ATIVIDADE DE APRENDIZAGEM

São atividades que auxiliam em seus estudos, propondo questionários objetivos sobre os temas estudados ao longo da disciplina.



Progresso % 0

Avaliações

AVALIAÇÕES

Durante as disciplinas você fará avaliações parciais que fazem parte do sistema de avaliação. As avaliações consistem em questionários objetivos sobre os conteúdos trabalhados, de forma a reforçar os objetivos estabelecidos na disciplina.



Progresso % 0

Produção textual

PRODUÇÃO TEXTUAL

Em cursos de graduação é preciso fortalecer as ações de produção e reflexão. Na avaliação de produção textual você desenvolverá sua escrita com base em orientações propostas pelos professores das disciplinas. O texto deverá seguir as normas de trabalhos acadêmicos, conforme as diretrizes estabelecidas nas orientações.



Progresso % 0

Avalie sua Disciplina

AVALIE SUA DISCIPLINA

Saber como esse processo foi para você é fundamental para nós. Ao final de cada disciplina você terá acesso a avaliação da disciplina, onde irá fazer uma análise de seu percurso. Esse espaço permite que possamos qualificar as ações a partir de suas impressões e sugestões.